

## LISTA DE ÚTILIES 2024 3° AÑO BÁSICO

- ❖ **LENGUAJE Y COMUNICACIÓN (forro color rojo)**  
2 Cuadernos universitarios de cuadro chico 100 hojas, 5 ml.  
2 Destacadores en el estuche (de distinto color)  
1 Caligrafix **cuadriculado** 3ro básico
- ❖ **EDUCACIÓN MATEMÁTICA (forro color azul)**  
2 Cuadernos de cuadro grande universitario 100 hojas, 7 ml.  
1 Regla de 20 cm. en el estuche
- ❖ **CIENCIAS NATURALES (forro color verde)**  
1 Cuaderno universitario de cuadro grande 100 hojas, 7 ml.
- ❖ **CIENCIAS SOCIALES (forro color café)**  
1 Cuaderno universitario cuadro grande 100 hojas, 7 ml.
- ❖ **ARTES VISUALES Y TECNOLOGÍA (forro color naranja)** 1 Cuaderno de croquis.
- ❖ **COMUNICACIONES Y DEBERES (forro color amarillo)** 1 Cuaderno universitario de cuadro grande 100 hojas.  
1 Carpeta con acoclip color amarillo con nombre y curso.(para archivo de actividades y evaluaciones, permanecerá en el casillero personal.
- ❖ **EDUCACIÓN FÍSICA Y SALUD (forro transparente)**  
1 Cuaderno college cuadro grande 40 hojas (puede ser reutilizado del año anterior siempre y cuando esté en buenas condiciones)  
Útiles de Aseo: Polera de cambio color gris, toalla, jabón y los alumnos que utilicen desodorante pueden traerlo.  
Se requiere traer Certificado Médico (salud compatible con la actividad física).
- ❖ **MÚSICA (forro color morado)**  
1 Cuaderno college cuadriculado 40 hojas.  
1 Cuaderno de pauta entera (opcional).  
1 Metalófono cromático, o teclado, o melódica.
- ❖ **INGLÉS (forro color celeste)**

1	Cuaderno universitario cuadro grande 100 hojas, forro celeste
1	Carpeta con acoclip color celeste con nombre y curso
<b>Cuaderno de Actividades</b>	<b>Learn with Us 3 Activity Book</b>

- ❖ **Jefatura y orientación (forro transparente)** 1 Cuaderno de cuadro grande, 100 hojas.

**MATERIALES:**

2	Block H-10
2	Block tamaño pequeño
2	Paquetes de papel lustre tamaño origami
2	Paquetes de papel lustre tamaño 10 por 10 cm.
4	Lápices de grafito
3	Gomas de borrar
3	Barras de pegamento
2	Sobres cartulina de color.
2	Sobres de cartulina española(doble faz)
2	Lápices bicolor (rojo y azul)
1	Tijera punta roma(marcada)

**NOTAS:**

- Se podrían solicitar materiales extra durante el año, si alguna actividad lo requiere (se dará aviso en el planificador semanal).
- Los materiales deben ser enviados entre la primera y segunda semana de marzo, con **todos los materiales marcados** (nombre y curso) y dentro de una bolsa que tenga el nombre del alumno (visible).

**NOTA:** Se hace hincapié que es deber de todo alumno(a) traer diariamente un estuche con los implementos básicos necesarios:




Lápiz grafito	Regla (20 centímetros)
Goma de borrar	Lápices de colores
Sacapuntas	Lápiz bicolor
Tijeras	Pegamento en barra

Todo útil escolar debe ser revisado regularmente y repuesto si es necesario.

**NOTA:**

<b>1)</b> No se recibirán materiales durante el mes de Febrero ni el primer día de clases.
<b>2)</b> Los cuadernos y libros no se entregan con la Lista de Útiles, se traen de acuerdo al horario de clases.
<b>3)</b> Todo implemento e indumentaria debe venir <b>Marcada con el Nombre y Curso del alumno</b> (no iniciales).

**PLAN LECTOR – 3° BÁSICO**

<b>Libro</b>	<b>Autoras</b>	<b>Semestre</b>
<p><b>“Amadeo y el abuelo”</b></p>  <p>Amadeo y el abuelo Cecilia Beuchat Ilustraciones de Andrés Julián</p>	<p>Cecilia Beuchat Editorial SM</p>	<p>Primer semestre</p>
<p><b>“El secuestro de la bibliotecaria”</b></p>  <p>El secuestro de la bibliotecaria Margaret Mahy Ilustraciones de Quentin Blake</p>	<p>Margaret Mahy Editorial Santillana</p>	<p>Segundo semestre</p>
<p><b>“La cama mágica de Bartolo”</b></p>  <p>La cama mágica de Bartolo Mauricio Paredes Ilustraciones de Romina Carreras</p>	<p>Mauricio Paredes Editorial Alfaguara.</p>	<p>Segundo semestre</p>